

ОТЧЕТ О ФИНАНСОВЫХ РЕЗУЛЬТАТАХ ДЕЯТЕЛЬНОСТИ УЧРЕЖДЕНИЯ

на 1 января 2023 г.

Муниципальное бюджетное образовательное учреждение ЗАТО г. Североморск "Североморская школа
полного дня"

Учреждение

Обособленное подразделение

Учредитель

Наименование органа, осуществляющего полномочия учредителя

Периодичность: годовая

Единица измерения: руб.

Форма по ОКУД

Дата

по ОКПО

ИНН

по ОКТМО

по ОКПО

ИНН

Глава по БК

по ОКЕИ

КОДЫ

0503721

01.01.2023

5110120331

47730000

383

Наименование показателя	Код строки	Код аналитики	Деятельность с целевыми средствами	Деятельность по государственному заданию	Приносящая доход деятельность	Итого
1	2	3	4	5	6	7
Доходы (стр. 030+стр. 040+стр. 050+стр. 060+стр. 070+стр. 090+стр. 100+стр. 110)	010	100	3 309 010,08	52 291 921,29	5 975 364,28	61 576 295,65
<i>Доходы от собственности</i>	030	120	-	-	-	-
в том числе:						
<i>Доходы от оказания платных услуг (работ), компенсаций затрат</i>	040	130	-	52 279 864,90	12,28	52 279 877,18
в том числе:						
Доходы от оказания платных услуг (работ)		131	-	52 279 864,90	-	52 279 864,90
Доходы от компенсации затрат		134	-	-	12,28	12,28
<i>Штрафы, пени, неустойки, возмещения ущерба</i>	050	140	-	-	-	-
в том числе:						
<i>Безвозмездные поступления текущего характера</i>	060	150	3 290 308,26	-	5 936 100,00	9 226 408,26
в том числе:						
Поступления текущего характера бюджетным и автономным учреждениям от сектора государственного управления		152	3 290 308,26	-	5 000 000,00	8 290 308,26
Поступления текущего характера от иных резидентов (за исключением сектора государственного управления и организаций государственного сектора)		155	-	-	936 100,00	936 100,00
<i>Безвозмездные поступления капитального характера</i>	070	160	-	-	-	-
в том числе:						
<i>Доходы от операций с активами</i>	090	170	-	-10 752,11	6 644,00	-4 108,11
в том числе:						
Доходы от выбытия активов		172	-	-10 752,11	6 644,00	-4 108,11

Наименование показателя	Код строки	Код аналитики	Деятельность с целевыми средствами	Деятельность по государственному заданию	Приносящая доход деятельность	Итого
1	2	3	4	5	6	7
<i>Прочие доходы</i>	100	180	-	-	-	-
в том числе						
<i>Безвозмездные недежные поступления в сектор государственного управления</i>	110	190	18 701,82	22 808,50	32 608,00	74 118,32
в том числе						
Безвозмездные неденежные поступления текущего характера от сектора государственного управления и организаций государственного сектора		191	18 701,82	-	-	18 701,82
Безвозмездные неденежные поступления капитального характера от сектора государственного управления и организаций государственного сектора		195	-	22 808,50	-	22 808,50
Безвозмездные неденежные поступления капитального характера от организаций (за исключением сектора государственного управления и организаций государственного сектора)		196	-	-	28 500,00	28 500,00
Безвозмездные неденежные поступления капитального характера от физических лиц		197	-	-	4 108,00	4 108,00
Расходы (стр. 160+стр. 170+стр. 190+стр. 210+стр. 230+стр. 240+стр. 250+стр. 260+стр. 270)	150	200	3 192 236,38	51 141 437,02	5 724 321,10	60 057 994,50
<i>Оплата труда и начисления на выплаты по оплате труда</i>	160	210	3 177 914,56	34 812 819,79	-	37 990 734,35
в том числе						
Заработная плата		211	2 124 325,81	26 833 477,91	-	28 957 803,72
Прочие несоциальные выплаты персоналу в денежной форме		212	-	12 500,00	-	12 500,00
Начисления на выплаты по оплате труда		213	645 869,77	7 966 841,88	-	8 612 711,65
Прочие несоциальные выплаты персоналу в натуральной форме		214	407 718,98	-	-	407 718,98
<i>Оплата работ, услуг</i>	170	220	-	13 016 552,98	4 729 600,00	17 746 152,98
в том числе						
Услуги связи		221	-	53 879,75	-	53 879,75
Транспортные услуги		222	-	-	80 000,00	80 000,00
Коммунальные услуги		223	-	4 376 915,87	-	4 376 915,87
Работы, услуги по содержанию имущества		225	-	6 172 427,00	4 500 000,00	10 672 427,00
Прочие работы, услуги		226	-	2 413 330,36	149 600,00	2 562 930,36
<i>Обслуживание долговых обязательств</i>	190	230	-	-	-	-
в том числе						
<i>Безвозмездные перечисления текущего характера организациям</i>	210	240	-	-	-	-
в том числе						
<i>Безвозмездные перечисления бюджетам</i>	230	250	-	-	-	-
в том числе						

<i>Социальное обеспечение</i>	240	260	-	551 502,85	-	551 502,85
в том числе						
Пособия по социальной помощи населению в натуральной форме		263	-	481 651,36	-	481 651,36
Социальные пособия и компенсации персоналу в денежной форме		266	-	69 851,49	-	69 851,49
<i>Расходы по операциям с активами</i>	250	270	14 321,82	2 355 596,08	994 708,82	3 364 626,72
в том числе						
Амортизация		271	-	1 269 599,63	968 508,82	2 238 108,45
Расходование материальных запасов		272	14 321,82	1 085 996,45	26 200,00	1 126 518,27
<i>Безвозмездные перечисления капитального характера организациям</i>	260	280	-	-	-	-
в том числе						

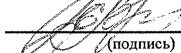
Наименование показателя	Код строки	Код аналитики	Деятельность с целевыми средствами	Деятельность по государственному заданию	Приносящая доход деятельность	Итого
1	2	3	4	5	6	7
<i>Прочие расходы</i>	270	290	-	404 965,32	12,28	404 977,60
в том числе:						
Налоги, пошлины и сборы		291	-	374 871,00	-	374 871,00
Штрафы за нарушение законодательства о налогах и сборах, законодательства о страховых взносах		292	-	-	12,28	12,28
Штрафы за нарушение законодательства о закупках и нарушение условий контрактов (договоров)		293	-	94,32	-	94,32
Другие экономические санкции		295	-	30 000,00	-	30 000,00
Чистый операционный результат (стр. 301–стр. 302); (стр. 310+стр. 410)	300		116 773,70	1 150 484,27	249 976,18	1 517 234,15
<i>Операционный результат до налогообложения (стр. 010–стр. 150)</i>	301		116 773,70	1 150 484,27	251 043,18	1 518 301,15
<i>Налог на прибыль</i>	302		-	-	1 067,00	1 067,00
Операции с нефинансовыми активами (стр. 320+стр. 330+стр. 350+стр. 360+стр. 370+стр. 380+стр. 390+стр. 400)	310		30 950,00	-358 287,65	248 399,18	-78 938,47
<i>Чистое поступление основных средств</i>	320		-	-453 790,71	78 200,18	-375 590,53
в том числе:						
увеличение стоимости основных средств	321	310	65 430,00	830 390,93	1 047 898,00	1 943 718,93
уменьшение стоимости основных средств	322	41X	65 430,00	1 284 181,64	969 697,82	2 319 309,46
<i>Чистое поступление материальных запасов</i>	360		30 950,00	90 429,72	170 199,00	291 578,72
в том числе:						
увеличение стоимости материальных запасов	361	340	45 271,82	1 176 426,17	203 043,00	1 424 740,99
из них:						
уменьшение стоимости материальных запасов	362	440	14 321,82	1 085 996,45	32 844,00	1 133 162,27
из них:						

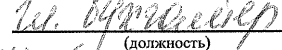
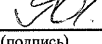
Наименование показателя	Код строки	Код аналитики	Деятельность с целевыми средствами	Деятельность по государственному заданию	Приносящая доход деятельность	Итого
1	2	3	4	5	6	7
в том числе:						
увеличение затрат	391	x	-	71 468 460,17	-	71 468 460,17
уменьшение затрат	392	x	-	71 468 460,17	-	71 468 460,17
<i>Чистое изменение расходов будущих периодов</i>	400	x	-	5 073,34	-	5 073,34
Операции с финансовыми активами и обязательствами (стр. 420–стр. 510)	410		85 823,70	1 508 771,92	1 577,00	1 596 172,62
Операции с финансовыми активами (стр. 430+стр. 440+стр. 450+стр. 460+стр. 470+стр. 480)	420		16 804,04	1 571 377,20	1 577,00	1 589 758,24
<i>Чистое поступление денежных средств и их эквивалентов</i>	430		16 804,04	1 410 732,02	927,00	1 428 463,06
в том числе:						
поступление денежных средств и их эквивалентов	431	510	3 556 607,19	53 687 697,47	10 972 118,56	68 216 423,22
выбытие денежных средств и их эквивалентов	432	610	3 539 803,15	52 276 965,45	10 971 191,56	66 787 960,16
<i>Чистое увеличение дебиторской задолженности</i>	480		-	160 645,18	650,00	161 295,18
в том числе:						
увеличение дебиторской задолженности	481	560	3 982 916,75	54 876 861,60	12 589 947,86	71 449 726,21
уменьшение дебиторской задолженности	482	660	3 982 916,75	54 716 216,42	12 589 297,86	71 288 431,03

Наименование показателя	Код строки	Код аналитики	Деятельность с целевыми средствами	Деятельность по государственному заданию	Приносящая доход деятельность	Итого
1	2	3	4	5	6	7
Операции с обязательствами (стр. 520+стр. 530+стр. 540+стр. 550+стр. 560)	510		-69 019,66	62 605,28	-	-6 414,38
<i>Чистое увеличение прочей кредиторской задолженности</i>	540		-48 625,96	-529 588,47	-	-578 214,43
в том числе:						
увеличение прочей кредиторской задолженности	541	730	3 364 296,78	54 490 357,99	5 941 179,28	63 795 834,05
уменьшение прочей кредиторской задолженности	542	830	3 412 922,74	55 019 946,46	5 941 179,28	64 374 048,48
<i>Чистое изменение резервов предстоящих расходов</i>	560	x	-20 393,70	592 193,75	-	571 800,05

Руководитель  (подпись) Клюшник О.Л. (расшифровка подписи) Главный бухгалтер  (подпись) Рындя О.В. (расшифровка подписи)

Централизованная бухгалтерия Муниципальное бюджетное учреждение образования "Централизованная бухгалтерия", 1095110000666, 5110002708, 511001001, 184606, Мурманская обл, Североморск г, Фулика ул, дом № 1
(наименование, ОГРН, ИНН, КПП, местонахождение)

Руководитель (уполномоченное лицо)  (подпись) Быкова С.И. (расшифровка подписи)
Юдитель централизованной бухгал (должность)

Исполнитель  (должность)  (подпись) В.В. Пузина (расшифровка подписи) 56090 (телефон, e-mail)

"01" января 2023